

Дорога. Пешеход. Автомобиль.



**Дисциплина на улицах, дорогах и в
транспорте - залог безопасности**

ВИДЫ ТРАНСПОРТНЫХ СРЕДСТВ

В зависимости от места передвижения весь транспорт делится на 5 больших групп: воздушный, наземный, подземный, водный, железнодорожный.



Транспорт специального назначения



Пользуется безусловным преимуществом перед всеми участниками движения. Это «Скорая помощь», пожарные и дорожная госинспекция. В экстренных случаях, на законном основании, могут выходить за рамки правил, знаков и сигналов светофора.





Участнику дорожного движения не следует забывать, что он не один на дороге. Отличные знания ПДД – ничто, если не думать о других. Вовлечение в дорожный процесс самых разных участников требует от них **четкого взаимодействия, предписанного правилами дорожного движения.**

Перечислим основных участников дорожного движения.

К ним относятся те, кто непосредственно принимают участие в дорожном движении: водители, пассажиры, велосипедисты, пешеходы и управляющие конной повозкой.



Те, кто регулируют дорожный процесс или управляют им, не являются его участниками. Это регулировщик, полиция, сотрудники военной автоинспекции (ВАИ), дежурные на паромах и переездах, а также работники дорожной службы, которые производят ремонтные или строительные работы.

Пешеходы



Водители

Пассажиры



Велосипедисты

КАК ЗАПОМНИТЬ ЖЕСТЫ РЕГУЛИРОВЩИКА



Если палка
смотрит в лоб –
делай правый
поворот.



Если палка
смотрит влево –
проезжай
как королева.



Если палка
смотрит вверх –
стой на месте
дольше всех.



Если палка
смотрит вправо –
ехать не имеешь
права.



Грудь и спина –
для водителя
стена.

Обязанности пешеходов

- Пешеходы должны двигаться по тротуарам, пешеходным дорожкам, велопешеходным дорожкам, а при их отсутствии - по обочинам. Пешеходы, перевозящие или переносящие громоздкие предметы, а также лица, передвигающиеся в инвалидных колясках, могут двигаться по краю проезжей части, если их движение по тротуарам или обочинам создает помехи для других пешеходов.
- При движении по краю проезжей части пешеходы должны идти навстречу движению транспортных средств. Лица, передвигающиеся в инвалидных колясках, ведущие мотоцикл, мопед, велосипед, в этих случаях должны следовать по ходу движения транспортных средств.
- При переходе дороги и движении по обочинам или краю проезжей части в темное время суток или в условиях недостаточной видимости пешеходам рекомендуется, а вне населенных пунктов пешеходы обязаны иметь при себе предметы со световозвращающими элементами и обеспечивать видимость этих предметов водителями транспортных средств.
- Пешеходы должны переходить дорогу по пешеходным переходам, в том числе по подземным и надземным, а при их отсутствии - на перекрестках по линии тротуаров или обочин.

Обязанности пассажиров.

1. Ожидать общественный транспорт только на остановках.

2. Входить в задние двери, а выходить из передних дверей транспорта.

3. Прежде чем зайти, выпустить тех, кто выходит из транспорта.

4. При нерегулируемом переходе улицы трамвай обходить спереди, а автобус и троллейбус сзади.

5. В транспорте вести себя достойно:

- не шуметь и не толкаться;

- уступать места пожилым людям и инвалидам, женщинам с тяжёлыми сумками;

- держаться во время движения транспорта за поручни;

- не забывать оплатить свой проезд или предъявить проездной документ;

- никогда не стремиться сесть в транспорт на ходу (можно соскользнуть со ступенек и попасть под колёса автобуса);

- не входить в переполненный автобус, троллейбус, трамвай;

- острые и неудобные для других пассажиров предметы хорошо упаковывать и аккуратно ставить, чтобы никому не мешали.

Все участники – часть единого механизма под названием «дорожное движение». Понимание особенностей, влияющих на то, что происходит на дороге, поможет максимально избежать происшествий.



ДОРОЖНЫЕ ЗНАКИ



Запрещающие знаки



3.1
Въезд
запрещен



3.2
Движение
запрещено



3.3
Движение
механических
транспортных средств
запрещено



3.4
Движение
грузовых автомобилей
запрещено



3.5
Движение
мотоциклов
запрещено



3.6
Движение
тракторов
запрещено



3.7
Движение
с прицепом
запрещено



3.8
Движение
гужевых
повозок
запрещено



3.9
Движение
на велосипедах
запрещено



3.10
Проход закрыт



3.11
Ограничение
массы



3.12
Ограничение
нагрузки на ось



3.13
Ограничение
высоты



3.14
Ограничение
ширины



3.15
Ограничение
длины



3.16
Ограничение
минимальной
дистанции



3.17
Таможня



3.18.1
Поворот направо
запрещен



3.18.2
Поворот налево
запрещен



3.19
Разворот
запрещен



3.20
Обгон запрещен



3.21
Конец
зоны запрещения
обгона



3.22
Обгон грузовым
автомобилем
запрещен



3.23
Конец
зоны запрещения
обгона грузовым
автомобилем



3.24
Ограничение
максимальной
скорости



3.25
Конец
зоны ограничения
максимальной
скорости



3.26
Подача
звукового сигнала
запрещена



3.27
Остановка
запрещена



3.28
Стоянка
запрещена



3.29
Стоянка
запрещена
по нечетным числам



3.30
Стоянка
запрещена
по четным числам



3.31
Конец
зоны всех
ограничений

Предупреждающие знаки



1.1
Железнодорожный
переезд со
шлагбаумом



1.2
Железнодорожный
переезд без
шлагбаума



1.3.1
Однопутная
железная
дорога



1.3.2
Многопутная
железная
дорога



1.4.1-1.4.6
Приближение к
железнодорожному
полотну



1.5
Пересечение
с трамвайной
линией



1.6
Пересечение
равнозначных
дорог



1.7.
Пересечение
с круговым
движением



1.8
Светофорное
регулирование



1.9
Разводной
мост



1.10
Выезд на
набережную



1.11.1
Опасный
поворот направо



1.11.2
Опасный
поворот налево



1.12.1
Опасный поворот
с первым поворотом
направо



1.12.2
Опасный поворот
с первым поворотом
налево



1.13
Крутой спуск



1.14
Крутой подъем



1.15
Скользкая
дорога



1.16
Неровная
дорога



1.17
Искусственная
неровность



1.18
Выброс гравия



1.19
Опасная
обочина



1.20.1
Сужение дороги
с обеих сторон

Предписывающие знаки



4.1.1
Движение прямо



4.1.2
Движение направо



4.1.3
Движение налево



4.1.4
Движение прямо
или направо



4.1.5
Движение прямо
или налево



4.1.6
Движение направо
или налево



4.2.1
Объезд препятствия
справа



4.2.2
Объезд препятствия
слева



4.2.3
Объезд препятствия
справа или слева



4.3
Круговое движение



4.4.1
Велосипедная дорожка



4.4.2
Конец
велосипедной
дорожки



4.5.1
Пешеходная
дорожка



4.5.2
Велопешеходная
дорожка
с совмещенным
движением



4.5.3
Конец велопешеходной дорожки
с совмещенным
движением



4.5.4
Велопешеходная дорожка
с разделением движения



4.5.5



4.5.6
Конец велопешеходной дорожки
с разделением движения



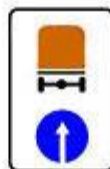
4.5.7



4.6
Ограничение
минимальной
скорости



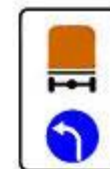
4.7
Конец ограничения
минимальной
скорости



4.8.1



4.8.2



4.8.3

Направление движения транспортных средств с опасными грузами

Знаки приоритета



2.1
Главная
дорога



2.2
Конец
главной
дороги



2.3.1
Пересечение с
второстепенной
дорогой



2.3.2
Примыкание
второстепенной дороги



2.3.3



2.3.4



2.3.5



2.3.6



2.3.7

Примыкание второстепенной дороги



2.4
Уступите дорогу



2.5
Движение
без остановки
запрещено



2.6
Преимущество
встречного
движения



2.7
Преимущество
перед встречным
движением

Каждый из участников должен четко знать, что правила дорожного движения – это закон для всех, соблюдение которого является обязательным и может стоить жизни.

Несовершеннолетние не являются исключением и обязаны не только знать свои права и обязанности, но и понимать к каким последствиям может привести их нарушение.

Кодекс об административной ответственности гласит, что ответственность за совершение административного правонарушения, в том числе – и в сфере безопасности дорожного движения, наступает с 16 лет.

Уголовной ответственности подлежит лицо, достигшее к моменту совершения преступления 16 лет. За отдельные виды преступлений, такие как: угон т/с или совершение ДТП в результате которого наступает смерть участника дорожного движения по вине несовершеннолетнего водителя, ответственность наступает с 14 лет.

Если несовершеннолетний водитель возрастом от 16 до 18 лет управляет т\с: мопедом, скутером, легковым, грузовым автомобилем, то в соответствии с административным законодательством в отношении такого водителя составляется административный материал по ст. 12.7 ч. 1 КоАП РФ, в результате чего подвергается административному наказанию в виде штрафа

Предусматриваются и соответствующие обязанности пассажиров. Речь идет о соблюдении правил обеспечения безопасности: быть пристегнутыми ремнем безопасности, а при поездке на мотоцикле – одеть шлем. За данное нарушение несовершеннолетний будет привлечен к административной ответственности по ст. 12.6 КоАП РФ.

За своих несовершеннолетних детей ответственность несут родители. Самостоятельно и в полном объеме осуществлять свои права и обязанности может только совершеннолетний гражданин с 18 лет. В соответствии с УПК РФ и Гражданским Кодексом именно родители являются гражданскими ответчиками и несут материальную ответственность за ущерб, причиненный преступными деяниями своего ребенка.

Возможно наступление и **административной ответственности родителей законных представителей,** за неисполнение или ненадлежащее исполнение родителями или иными законными представителями несовершеннолетних обязанностей по содержанию, воспитанию, защите прав и интересов несовершеннолетних (ст. 5.35 КоАП РФ)